

# BOUCHERON

PARIS

## 링 사이즈 가이드

각 원은 링의 내경에 해당하며 중앙의 숫자는 외경을 가리킵니다. 따라서 링 사이즈를 결정하려면 소지하고 계신 반지 중에 잘 맞는 사이즈를 플라이 표에서 적합한 치수를 고르시면 됩니다. 완벽한 핏을 위해서는 자신의 반지 내경과 이 표의 원이 나란히 일치해야 합니다.

두 사이즈 사이에 해당한다면, 큰 쪽을 선택하는 것이 좋습니다.



40

12.73mm



41

13.05mm



42

13.37mm



43

13.69mm



44

14.01mm



45

14.32mm



46

14.64mm



47

14.96mm



48

15.28mm



49

15.50mm



50

15.92mm



51

16.23mm



52

16.55mm



53

16.87mm



54

17.19mm



55

17.51mm



56

17.83mm



57

18.14mm



58

18.46mm




59

18.78mm




60

19.10mm



61

19.42mm



62

19.74mm



63

20.05mm



64

20.37mm



65

20.69mm




66

21.01mm




67

21.33mm




68

21.65mm



69

21.96mm



70

22.28mm




71

22.60mm



72

22.92mm




73

23.24mm



74

23.55mm



75

23.87mm